



# Inhaltsverzeichnis

## 3 **Vorwort**

### **Gemeinderechnung**

- 4 Gesamtübersicht
- 5 Gesamtrechnung
- 6 Erfolgsrechnung
- 8 Investitionsrechnung
- 9 Bilanz

### **Anhang**

- 11 Erläuterungen zu wesentlichen Positionen der Gemeinderechnung
  - 11 Erfolgsrechnung
  - 16 Investitionsrechnung
  - 19 Bilanz
- 23 Zusätzliche Angaben zur Gemeinderechnung
  - 23 Gewährleistungsspiegel
  - 23 Treuhänderisch verwaltete Vermögen
  - 23 Sachversicherungswerte
  - 24 Verwendete Devisenumrechnungskurse
  - 24 Änderung von Bilanzierungs- und Bewertungsgrundsätzen
  - 24 Verpflichtungskredite per 31. Dezember 2018
- 25 Grundlagen und Grundsätze der Rechnungslegung
  - 25 Rechnungslegungsstandard
  - 25 Rechnungslegungsgrundsätze
  - 25 Bilanzierungsgrundsätze
  - 26 Bewertungsgrundsätze

### **Detaillierte Rechnungen**

- 29 Konten der Erfolgsrechnung
- 39 Konten der Investitionsrechnung

### **Revisionsberichte**

- 40 Bericht der Geschäftsprüfungskommission der Gemeinde Planken
- 41 Bericht der externen Revisionsstelle

# Liebe Einwohnerinnen und Einwohner



Die Gemeindefinanzrechnung 2018 wurde innerhalb der gesetzlich vorgegebenen Frist abgeschlossen und von der externen Revisionsstelle sowie der Geschäftsprüfungskommission der Gemeinde Planken geprüft und für in Ordnung befunden. Der Gemeinderat hat daraufhin am 25. Juni 2019 mit Beschluss 2019/13 die Jahresrechnung 2018 einstimmig genehmigt und den Entscheid gemäss Gemeindegesezt zum Referendum ausgeschrieben. Dieses wurde nicht ergriffen.

Die Jahresrechnung 2018 weist mit einem Ertragsüberschuss von CHF 5 908 in der Erfolgsrechnung und einem Deckungsüberschuss von CHF 94 758 in der Gesamtrechnung ein gutes Ergebnis aus. Veranschlagt waren ein Ertragsüberschuss von CHF 12 000 und ein Deckungsüberschuss von CHF 128 000. Beide Budgetwerte wurden somit leicht unterschritten.

Im Vergleich mit dem Voranschlag fielen in der Erfolgsrechnung sowohl die Aufwendungen als auch die Erträge leicht höher aus als vorgesehen. Auch die Investitionsrechnung erfuhr nur geringfügige Abweichungen zum Budget und es gab nur eine Investition, welche nicht geplant war: Im Zuge der Sanierung der Gemeindefstrasse Im Häldele wurde im Rahmen eines flächen- und zonengleichen Bodentauschs eine Fläche von 94 m<sup>2</sup> im Wert von rund CHF 50 000 vom Finanz- in das Verwaltungsvermögen umgebucht. Die weiteren Investitionen

wurden grösstenteils im Rahmen des Voranschlags umgesetzt.

Nach einer Projektdauer von rund 4 ½ Jahren konnten die baulichen Massnahmen zur Sanierung des Schuhmacher-Nägele-Hauses im Berichtsjahr mit einer erfreulichen Kreditunterschreitung von rund CHF 160 000 abgeschlossen werden. Die Aufwendungen für dieses Projekt wurden nicht über die Investitionsrechnung sondern direkt über die Bilanz verbucht. Grund dafür ist die Zuordnung dieser Liegenschaft zum Finanzvermögen, da sie keiner öffentlichen Nutzung unterliegt und somit frei verfügbar ist. Veränderungen im Finanzvermögen werden nicht über die Erfolgsrechnung oder Investitionsrechnung gebucht.

Die Jahresrechnung 2018 weist einen guten Selbstfinanzierungsgrad von 122 % auf. Aufgrund des gesunden Gemeindehaushalts wurde der Gemeindesteuerzuschlag bei der Vermögens- und Erwerbsteuer für das Steuerjahr 2018 wiederum auf 150 % festgesetzt.


Das Eigenkapital der Gemeinde erhöhte sich per 31. Dezember 2018 um den Ertragsüberschuss von CHF 5 908 aus der Erfolgsrechnung von CHF 26 091 307 auf insgesamt CHF 26 097 215. Die Gemeinde Planken verfügt somit grundsätzlich über ein ausreichendes finanzielles Polster um auch in Jahren mit allfälligen Defiziten im Gemeindehaushalt die anstehenden Aufgaben und Investitionen wahrnehmen und umsetzen zu können.

Gerne nutze ich an dieser Stelle die Gelegenheit, unserer Gemeindegassierin Julia Walser für ihre gute Arbeit im vergangenen Jahr herzlich zu danken. Ein weiterer Dank geht an die Geschäftsprüfungskommission und an die externe Revisionsgesellschaft für die Durchführung der Prüfungsarbeiten.

Rainer Beck, Gemeindevorsteher

# Gesamtübersicht

Sämtliche Beträge im Rechnungsbericht 2018 verstehen sich in Schweizer Franken.



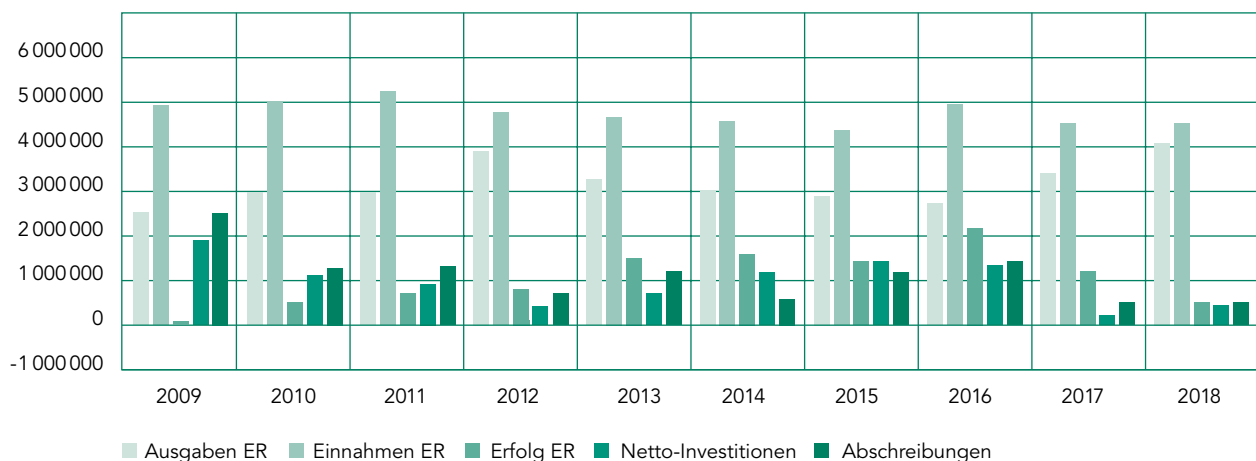
# Gesamtrechnung

Die Gesamtrechnung 2018 der Gemeinde Planken schliesst mit einem Gewinn von CHF 94 758 ab und fällt gegenüber dem Voranschlag 2018 (CHF 128 000) um rund CHF 33 000 niedriger aus. Gegenüber dem Vorjahr (CHF 917 547) ist das Ergebnis 2018 um CHF 822 789 vermindert. Festzuhalten ist, dass im Jahr 2017 viele budgetierte Investitionen und Aufwände bereits vorausgeführt wurden oder gar nicht realisiert werden konnten. Im Rechnungsjahr 2018 konnten beinahe alle budgetierten und geplanten Projekte begonnen bzw. grösstenteils fertig umgesetzt werden.

Gesamtrechnung	Rechnung 2018	Voranschlag 2018	Rechnung 2017
Ergebnis aus betrieblicher Tätigkeit	7 113	15 000	673 347
Finanzergebnis	- 1 205	- 3 000	12 318
Ausserordentliches Ergebnis	0	0	0
<b>Ergebnis der Erfolgsrechnung</b>	<b>5 908</b>	<b>12 000</b>	<b>685 665</b>
Abschreibungen/Wertberichtigungen	525 962	498 000	516 476
Netto-Investitionen	- 437 112	- 382 000	- 284 594
<b>Total Gesamtrechnung</b>	<b>94 758</b>	<b>128 000</b>	<b>917 547</b>

## Entwicklung Gesamtrechnung 2009–2018

In der nachstehend aufgeführten Grafik sind die Ausgaben, die Einnahmen, die Überschüsse der Erfolgsrechnung sowie die Netto-Investitionen (d.h. Investitionen nach Abzug der Subventionen) und die Abschreibungen der letzten 10 Jahre dargestellt.



## Erfolgsrechnung

	Rechnung 2018	Voranschlag 2018	Rechnung 2017
<b>Betrieblicher Ertrag</b>	<b>4 654 798</b>	<b>4 630 000</b>	<b>4 651 323</b>
Steuern und Finanzausgleich	4 243 681	4 262 000	4 175 284
Vermögens- und Erwerbssteuern	1 786 035	1 800 000	1 807 638
Ertragssteuern	121 251	60 000	57 171
Übrige Steuererträge	2 041	2 000	1 975
Finanzausgleich	2 334 355	2 400 000	2 308 500
Vermögenserträge	133 805	132 000	126 982
Entgelte und Rückerstattungen	211 562	197 000	237 925
Sonstiger betrieblicher Ertrag	65 749	39 000	111 132
<b>Betrieblicher Aufwand</b>	<b>- 4 121 722</b>	<b>- 4 117 000</b>	<b>- 3 461 500</b>
Personalaufwand	- 926 982	- 994 000	- 1 004 243
Löhne und Kommissionsentschädigungen	- 746 642	- 795 000	- 815 677
Sozialversicherungsbeiträge	- 149 179	- 172 500	- 157 003
Übriger Personalaufwand	- 31 160	- 26 500	- 31 563
Sachaufwand	- 2 341 332	- 2 281 500	- 1 629 527
Büromaterial, Drucksachen	- 59 168	- 55 000	- 45 261
Anschaffung von Mobilien	- 63 020	- 67 500	- 73 395
Energie, Heizung	- 37 018	- 47 000	- 37 784
Verbrauchsmaterialien	- 59 052	- 62 500	- 70 515
Baulicher Unterhalt durch Dritte	- 1 380 464	- 1 338 000	- 670 580
Übriger Unterhalt durch Dritte	- 43 185	- 32 500	- 45 003
Mieten, Pachten, Benützungskosten	- 40 620	- 41 500	- 39 244
Spesenentschädigungen	- 104 149	- 120 000	- 73 522
Dienstleistungen, Honorare	- 552 853	- 515 500	- 572 186
Übriger Sachaufwand	- 1 803	- 2 000	- 2 038
Beitragsleistungen	- 853 409	- 841 500	- 827 730
Land	- 335 124	- 316 000	- 349 785
Gemeinden und gemischtwirtschaftliche Unternehmungen	- 110 094	- 124 000	- 112 030
Private Institutionen und Haushalte	- 408 191	- 401 500	- 365 915
<b>Ergebnis aus betrieblicher Tätigkeit vor Abschreibungen</b>	<b>533 075</b>	<b>513 000</b>	<b>1 189 823</b>
Abschreibungen Verwaltungsvermögen	- 377 458	- 383 000	- 420 638
Abschreibungen Finanzvermögen	- 148 504	- 115 000	- 95 838
<b>Ergebnis aus betrieblicher Tätigkeit</b>	<b>7 113</b>	<b>15 000</b>	<b>673 347</b>

# Erfolgsrechnung

	Rechnung 2018	Voranschlag 2018	Rechnung 2017
<b>Vortrag Ergebnis aus betrieblicher Tätigkeit</b>	<b>7 113</b>	<b>15 000</b>	<b>673 347</b>
<b>Finanzertrag</b>	<b>887</b>	<b>0</b>	<b>14 421</b>
Zinsertrag aus Guthaben	887	0	14 421
<b>Finanzaufwand</b>	<b>- 2 093</b>	<b>- 3 000</b>	<b>- 2 103</b>
Bank-, Postkonto-Spesen, Umsatzkommissionen	- 2 093	- 3 000	- 2 103
<b>Finanzergebnis</b>	<b>- 1 205</b>	<b>- 3 000</b>	<b>12 318</b>
<b>Ausserordentliches Ergebnis</b>	<b>0</b>	<b>0</b>	<b>0</b>
<b>Ergebnis der Erfolgsrechnung</b>	<b>5 908</b>	<b>12 000</b>	<b>685 665</b>



# Investitionsrechnung

	Rechnung 2018	Voranschlag 2018	Rechnung 2017
<b>Investive Ausgaben Sachanlagen</b>	<b>357 773</b>	<b>301 000</b>	<b>196 477</b>
Grundstücke	48 239	0	0
Tiefbauten	309 534	270 000	196 477
Hochbauten	0	0	0
Mobilien	0	31 000	0
<b>Investive Ausgaben Finanzanlagen</b>	<b>0</b>	<b>0</b>	<b>0</b>
Darlehen	0	0	0
Beteiligungen	0	0	0
<b>Eigeninvestitionen</b>	<b>357 773</b>	<b>301 000</b>	<b>196 477</b>
<b>Investitionsbeiträge</b>	<b>79 339</b>	<b>81 000</b>	<b>88 117</b>
Land, Gemeinden und Verbände	2 760	3 000	17 480
Gemischtwirtschaftliche Unternehmen	76 579	78 000	70 637
Private Institutionen	0	0	0
<b>Brutto-Investitionen</b>	<b>437 112</b>	<b>382 000</b>	<b>284 594</b>
<b>Investive Einnahmen</b>	<b>0</b>	<b>0</b>	<b>0</b>
<b>Netto-Investitionen</b>	<b>437 112</b>	<b>382 000</b>	<b>284 594</b>



# Bilanz

Aktiven	31.12.2018	31.12.2017
<b>Finanzvermögen</b>	<b>20 176 452</b>	<b>19 757 970</b>
Flüssige Mittel	7 723 977	8 002 509
Kasse, Post, Bank	7 723 977	8 002 509
Guthaben/Forderungen	1 278 566	1 257 436
Steuerguthaben	833 202	1 082 820
Debitorenguthaben	489 866	226 746
Delkredere	- 44 502	- 52 130
Rechnungsabgrenzung	0	0
Anlagen Finanzvermögen	11 173 909	10 498 025
Grundstücke	7 425 454	7 421 284
Hochbauten	3 748 365	3 076 741
Fonds und Stiftungen	0	0
<b>Verwaltungsvermögen</b>	<b>7 914 385</b>	<b>7 854 731</b>
Sachanlagen	7 865 082	7 805 428
Grundstücke	2 695 508	2 647 269
Tiefbauten	466 785	162 769
Hochbauten	4 474 851	4 706 033
Mobilien	227 938	289 357
Darlehen	49 297	49 297
Darlehen Stiftung Personalvorsorge Liechtenstein	49 297	49 297
Beteiligungen	6	6
Beteiligungen	6	6
<b>Total Aktiven</b>	<b>28 090 837</b>	<b>27 612 701</b>

# Bilanz

Passiven	31.12.2018	31.12.2017
<b>Fremdkapital</b>	<b>1 993 622</b>	<b>1 521 395</b>
Kurzfristige Verbindlichkeiten	1 936 345	1 465 718
Kreditoren-Sammelkonto	1 592 664	1 025 353
Kontokorrent Landessteuer	333 281	433 015
Schlüsselkautionen und Akontozahlungen Steuern	10 400	7 350
Passive Rechnungsabgrenzung	7 980	6 380
Transitorische Passiven	7 980	6 380
Rückstellungen	49 297	49 297
Rückstellung Darlehen Stiftung Personalvorsorge Liechtenstein	49 297	49 297
Fonds und Stiftungen	0	0
<b>Eigenkapital</b>	<b>26 097 215</b>	<b>26 091 306</b>
Reinvermögen	18 764 159	18 078 493
Ergebnis der Erfolgsrechnung	5 908	685 665
Neubewertungsreserven per 1. Januar 2017	7 327 148	7 327 148
<b>Total Passiven</b>	<b>28 090 837</b>	<b>27 612 701</b>

# Erläuterungen zu wesentlichen Positionen der Gemeinderechnung

## Erfolgsrechnung

Die Erfolgsrechnung enthält den Aufwand und den Ertrag einer Rechnungsperiode. Die Ausgaben bzw. Aufwände schaffen im Vergleich zu den Investitionen keine neuen, mehrjährigen nutzbaren Gegenwerte. Der Abschluss der Erfolgsrechnung wird in die drei Teilergebnisse Ergebnis aus betrieblicher Tätigkeit, Finanzergebnis und ausserordentliches Ergebnis unterteilt.

Die Aufwände der Erfolgsrechnung haben sich gegenüber dem Vorjahr um CHF 660 212 erhöht. Dies da gemäss dem Finanzhaushaltsgesetz Projekte wie beispielsweise die Strassensanierung Im Häldele, die Sanierung der Quelfassung Wissa Stä oder die Turnhallendachsanie rung der Primarschule Planken aufgrund der Mindesthöhe (Aktivierungsgrenze) von CHF 100 000 oder da diese Projekte Unterhaltscharakter haben nicht mehr die Investitionsrechnung belasten sondern im Sachaufwand der Erfolgsrechnung verbucht werden.

Zusammenfassung Erfolgsrechnung	Rechnung 2018	Voranschlag 2018	Rechnung 2017
Betrieblicher Ertrag	4 654 798	4 630 000	4 651 323
Betrieblicher Aufwand	- 4 121 722	- 4 117 000	- 3 461 500
<b>Ergebnis aus betrieblicher Tätigkeit vor Abschreibungen</b>	<b>533 075</b>	<b>513 000</b>	<b>1 189 823</b>
Abschreibungen	- 525 962	- 498 000	- 516 476
<b>Ergebnis aus betrieblicher Tätigkeit</b>	<b>7 113</b>	<b>15 000</b>	<b>673 347</b>
Finanzertrag	887	0	14 421
Finanzaufwand	- 2 093	-3 000	- 2 103
<b>Finanzergebnis</b>	<b>- 1205</b>	<b>- 3000</b>	<b>12 318</b>
<b>Ausserordentliches Ergebnis</b>	<b>0</b>	<b>0</b>	<b>0</b>
<b>Ergebnis der Erfolgsrechnung</b>	<b>5 908</b>	<b>12 000</b>	<b>685 665</b>

Der **Betriebliche Ertrag** setzt sich aus Steuern und Finanzausgleich, Vermögenserträge, Entgelte und Rückerstattungen sowie Sonstigen betrieblichen Erträgen zusammen.

Betrieblicher Ertrag	Rechnung 2018	Voranschlag 2018	Rechnung 2017
Steuern und Finanzausgleich	4 243 681	4 262 000	4 175 284
Vermögens- und Erwerbssteuern	1 786 035	1 800 000	1 807 638
Ertragssteuern	121 251	60 000	57 171
Übrige Steuererträge	2 041	2 000	1 975
Finanzausgleich	2 334 355	2 400 000	2 308 500
Vermögenserträge	133 805	132 000	126 982
Entgelte und Rückerstattungen	211 562	197 000	237 925
Sonstiger betrieblicher Ertrag	65 749	39 000	111 132
<b>Total Betrieblicher Ertrag</b>	<b>4 654 798</b>	<b>4 630 000</b>	<b>4 651 323</b>

Der Finanzausgleich und die Vermögens- und Erwerbssteuer zählen nach wie vor zu den wichtigsten Einnahmequellen der Gemeinde Planken. Die Erträge aus Steuern und Finanzausgleich nahmen gegenüber dem Vorjahr um rund 68 000 zu. Diese Zunahme darf hauptsächlich der Ertragssteuer zugeordnet werden.

Die Einnahmen aus Vermögenserträgen (Vermietung Liegenschaften) stiegen im Jahr 2018 wieder leicht an. Bei den Bereichen Entgelte und Rückerstattungen (Gebühren, Verkäufe, Kostenrückerstattungen) sowie Sonstiger betrieblicher Ertrag sanken die Einnahmen um rund CHF 72 000. Grund für diesen Rückgang sind reduzierte Tätigkeiten im Forstbetrieb wie auch im Alpbetrieb. Somit fielen diverse Subventionsbeiträge durch das Land Liechtenstein wie beispielsweise Landesbeiträge für Wildschadenverhütungsmassnahmen, Schutzwaldsanierungen und Berggebietssanierungen niedriger aus.

Der **Betriebliche Aufwand** teilt sich in Personalaufwand, Sachaufwand und Beitragsleistungen auf.

Betrieblicher Aufwand	Rechnung 2018	Voranschlag 2018	Rechnung 2017
Personalaufwand	- 926 982	- 994 000	- 1 004 243
Löhne und Kommissionsentschädigungen	- 746 642	- 795 000	- 815 677
Sozialversicherungsbeiträge	- 149 179	- 172 500	- 157 003
Übriger Personalaufwand	- 31 160	- 26 500	- 31 563
Sachaufwand	- 2 341 332	- 2 281 500	- 1 629 527
Büromaterial, Drucksachen	- 59 168	- 55 000	- 45 261
Anschaffung von Mobilien	- 63 020	- 67 500	- 73 395
Energie, Heizung	- 37 018	- 47 000	- 37 784
Verbrauchsmaterialien	- 59 052	- 62 500	- 70 515
Baulicher Unterhalt durch Dritte	- 1 380 464	- 1 338 000	- 670 580
Übriger Unterhalt durch Dritte	- 43 185	- 32 500	- 45 003
Mieten, Pachten, Benützungskosten	- 40 620	- 41 500	- 39 244
Spesenentschädigungen	- 104 149	- 120 000	- 73 522
Dienstleistungen, Honorare	- 552 853	- 515 500	- 572 186
Übriger Sachaufwand	- 1 803	- 2 000	- 2 038
Beitragsleistungen	- 853 409	- 841 500	- 827 730
Land	- 335 124	- 316 000	- 349 785
Gemeinden und gemischtwirtschaftliche Unternehmungen	- 110 094	- 124 000	- 112 030
Private Institutionen und Haushalte	- 408 191	- 401 500	- 365 915
<b>Total Betrieblicher Aufwand</b>	<b>- 4 121 722</b>	<b>- 4 117 000</b>	<b>- 3 461 500</b>

Der **Personalaufwand** verringerte sich im Vorjahresvergleich um CHF 77 261, dies ist auf wegfallende ausserordentliche temporäre Anstellungen im Werkhof sowie im Verwaltungsbereich zurückzuführen.

Im **Sachaufwand** ist ein Anstieg von CHF 711 805 zu verzeichnen. Eines der grössten Projekte, welches im 2018 im Sachaufwand verbucht wurde, war die Strassensanierung Im Häldele mit CHF 567 156. Nebst der Strassensanierung wurden weitere Projekte wie die Turnhallendachsanieung inklusive Photovoltaikanlage (CHF 250 518), die Ersatzanschaffung der Primären und Sekundären Heizungssteuerung der Hackschnitzelheizung (CHF 106 261) sowie die Quellfassung Wissa Stä (CHF 103 811) verbucht.

Die **Beitragsleistungen** an Land, Gemeinde und Verbände sowie an Private Institutionen und Haushalte stiegen auf CHF 853 409, dies sind CHF 25 679 Mehrkosten als im Vorjahr. Deutlich mehr Beiträge als im Vorjahr wurden für die Förderung von Energieeffizienz und erneuerbarer Energie bezahlt. Die gebundenen Beiträge an das Land wie etwa Wirtschaftliche Hilfe und Ergänzungsleistung fielen im Berichtsjahr ebenfalls höher aus als veranschlagt.

Die **Abschreibungen** aus Verwaltungsvermögen und Finanzvermögen belaufen sich im Berichtsjahr auf CHF 525 962.

Abschreibungen	Rechnung 2018	Voranschlag 2018	Rechnung 2017
Abschreibungen Verwaltungsvermögen	- 377 458	- 383 000	-420 638
Abschreibungen Finanzvermögen	- 148 504	- 115 000	- 95 838
<b>Total Abschreibungen</b>	<b>525 962</b>	<b>498 000</b>	<b>516 476</b>

Die Anlagen aus Verwaltungsvermögen und Finanzvermögen, welche durch Nutzung einem Wertverzehr unterliegen, werden gemäss dem Finanzhaushaltsgesetz der Gemeinden planmässig über eine angenommene Nutzungsdauer abgeschrieben.

Das **Finanzergebnis** setzt sich zusammen aus Zinserträge aus Guthaben abzüglich Bank-, Postkonto-Spesen und Umsatzkommissionen. Aufgrund weniger Einnahmen bei den Zinserträgen sank das Finanzergebnis gegenüber dem Vorjahr um CHF 13 523.

Finanzergebnis	Rechnung 2018	Voranschlag 2018	Rechnung 2017
<b>Finanzertrag</b>	<b>887</b>	<b>0</b>	<b>14 421</b>
Zinsertrag aus Guthaben	887	0	14 421
<b>Finanzaufwand</b>	<b>- 2 093</b>	<b>- 3 000</b>	<b>-2 103</b>
Bank-, Postkonto-Spesen, Umsatzkommissionen	- 2 093	- 3 000	-2 103
<b>Total Finanzergebnis</b>	<b>- 1 205</b>	<b>- 3 000</b>	<b>12 318</b>

Ausserordentliche Erträge und Aufwände fielen im Berichtsjahr keine an.

## Funktionale Gliederung der Erfolgsrechnung

	Aufwand 2018	Ertrag 2018
Allgemeine Verwaltung	726 506	47 322
Öffentliche Sicherheit	93 734	1 560
Bildung	938 393	3 504
Kultur, Freizeit, Kirche	260 993	793
Gesundheit	8 877	5 635
Soziale Wohlfahrt	426 737	1 742
Verkehr	873 070	8 516
Umwelt, Raumordnung	369 083	156 569
Volkswirtschaft	388 331	95 315
Finanzen und Steuern	38 091	4 334 729
<b>Zwischentotal</b>	<b>4 123 815</b>	<b>4 655 685</b>
Abschreibungen Finanzvermögen	148 504	0
Abschreibungen Verwaltungsvermögen	377 458	0
<b>Zwischentotal</b>	<b>4 649 777</b>	<b>4 655 685</b>
<b>Ergebnis der Erfolgsrechnung</b>	<b>5 908</b>	<b>0</b>
<b>Total</b>	<b>4 655 685</b>	<b>4 655 685</b>



## Investitionsrechnung

Investitionen sind Ausgaben für Wirtschaftsgüter, die während mehr als einer Rechnungsperiode einen wirtschaftlichen Nutzen hervorbringen oder der Erfüllung einer öffentlichen Aufgabe dienen, deren Wert pro Einzelobjekt zuverlässig ermittelt werden kann und eine bestimmte Mindesthöhe (Aktivierungsgrenze) erreicht.

	Rechnung 2018	Voranschlag 2018	Rechnung 2017
Grundstücke	48 239	0	0
Tiefbauten	309 534	270 000	196 477
Hochbauten	0	0	0
Mobilien	0	31 000	0
Darlehen	0	0	0
Beteiligungen	0	0	0
Investitionsbeiträge	79 339	81 000	88 117
<b>Brutto-Investitionen</b>	<b>437 112</b>	<b>382 000</b>	<b>284 594</b>
<b>Investitionseinnahmen</b>	<b>0</b>	<b>0</b>	<b>0</b>
<b>Netto-Investitionen</b>	<b>437 112</b>	<b>382 000</b>	<b>284 594</b>

Die Summe der Bruttoinvestitionen von Total CHF 437 112 setzt sich aus folgenden Projekten zusammen:

Umwidmung Teilfläche Finanzvermögen in Verwaltungsvermögen (Strassenbau)	48 239
Neue Fusswegverbindung In der Blacha – Im Häldele	221 586
Neue Fusswegverbindung Im Häldele – Oberplanknerstrasse	30 015
Neue Wasserverbindungsleitung Dorfstrasse – Birkenweg	57 933
Baukostenbeitrag an den Abwasserzweckverband der Gemeinden Liechtensteins	2 760
Investitionsbeitrag an die Stiftung Liechtensteinische Alters- und Krankenhilfe	70 279
Investitionsbeitrag Liechtensteinisches Rotes Kreuz (Neubau Stützpunk Vaduz)	6 300

Investive Einnahmen im Verwaltungsvermögen gab es im Rechnungsjahr 2018 keine.

Die Sanierung des Schuhmacher-Nägele-Hauses konnte auf Ende Jahr 2018 abgeschlossen werden. Da das Schuhmacher-Nägele-Haus dem Finanzvermögen zugehört, wurde das gesamte Projekt direkt über die Bilanz und nicht wie beim Verwaltungsvermögen üblich über die Investitionsrechnung gebucht. Im Berichtsjahr wurden Kosten in Höhe von CHF 1 153 375 aufgewendet. Dem gegenüber standen Einnahmen (Subventionen) in Höhe von CHF 333 560. Das Kostendach beträgt CHF 1 510 000.

## Funktionale Gliederung der Investitionsrechnung

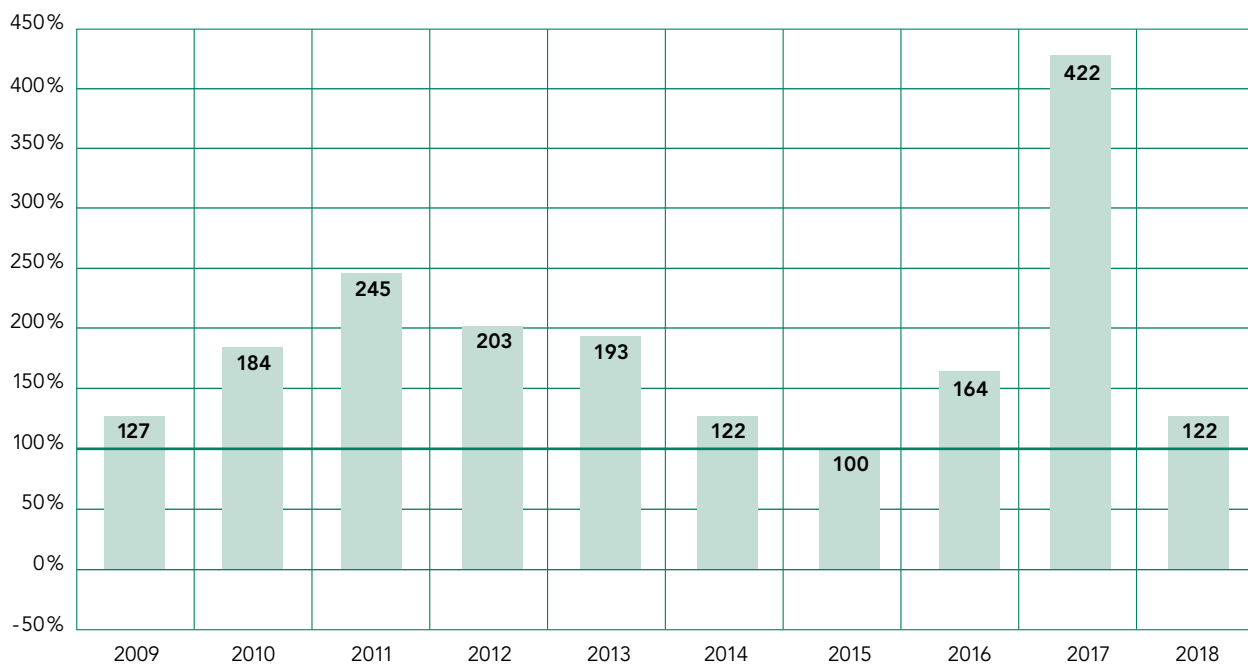
	Rechnung 2018
Allgemeine Verwaltung	0
Öffentliche Sicherheit	0
Bildung	0
Kultur, Freizeit, Kirche	0
Gesundheit	6 300
Soziale Wohlfahrt	70 279
Verkehr	251 601
Umwelt, Raumordnung	108 932
Volkswirtschaft	0
Finanzen und Steuern	0
<b>Zwischentotal</b>	<b>437 112</b>
Übernahme der Abschreibungen	-377 458
Zunahme des Verwaltungsvermögens	-59 654
<b>Total</b>	<b>0</b>

## Selbstfinanzierung

	Rechnung 2018	Vorschlag 2018	Rechnung 2017
Ertrag Erfolgsrechnung	4 655 685	4 630 000	4 665 744
Aufwand Erfolgsrechnung vor Abschreibungen	- 4 123 815	- 4 120 000	- 3 463 603
<b>Bruttoergebnis / Selbstfinanzierung</b>	<b>531 870</b>	<b>510 000</b>	<b>1 202 141</b>
<b>Netto-Investitionen</b>	<b>437 112</b>	<b>382 000</b>	<b>284 594</b>
<b>Selbstfinanzierungsgrad</b>	<b>122 %</b>	<b>134 %</b>	<b>422 %</b>

Ein Selbstfinanzierungsgrad über 100 % bedeutet, dass sämtliche Aufwendungen mit den vorhandenen Geldmitteln finanziert werden konnten und dass sich die Finanzreserven erhöht haben.

## Selbstfinanzierung 2009–2018



## Bilanz

Die Bilanz weist die Vermögenswerte (Aktiven), die Verbindlichkeiten und das Eigenkapital (Passiven) aus. Die Vermögenswerte werden in Finanzvermögen und Verwaltungsvermögen gegliedert. Die Passiven unterteilen sich in Fremdkapital und Eigenkapital.

Bilanz	31.12.2018	31.12.2017	Veränderung
Finanzvermögen	20 176 452	19 757 970	418 482
Verwaltungsvermögen	7 914 385	7 854 731	59 654
<b>Total Aktiven</b>	<b>28 090 837</b>	<b>27 612 701</b>	<b>478 136</b>
Fremdkapital	1 993 622	1 521 395	472 227
Eigenkapital	26 097 215	26 091 306	5 908
<b>Total Passiven</b>	<b>28 090 837</b>	<b>27 612 701</b>	<b>478 136</b>

Das Finanzvermögen erhöht sich im Vorjahresvergleich um CHF 418 482. Die Zunahme ist hauptsächlich auf die Investitionen im Hochbaubereich des Finanzvermögens zurückzuführen. So wurde im Jahr 2018 das Schuhmacher-Nägele-Haus mit CHF Aufwendungen von CHF 1 153 375 sowie Subventionen von CHF 333 560 fertig saniert und dem Finanzvermögen der Gemeinde Planken zugeführt. Die Guthaben und Forderungen veränderten sich gegenüber dem Vorjahr unwesentlich. Die flüssigen Mittel nahmen aufgrund der Sanierung des Schuhmacher-Nägele-Hauses um CHF 278 532 ab.

Im Verwaltungsvermögen ist ein Anstieg von CHF 59 654 zu verzeichnen. Hier wurden diverse Tiefbauprojekte wie beispielsweise die Verbindungswege In der Blacha – Im Häldele und Im Häldele – Oberplanknerstrasse realisiert. Zudem wurde eine Teilfläche von 94 m<sup>2</sup> aus dem Finanzvermögen dem Verwaltungsvermögen zugeordnet. Diese Teilfläche diente dem Ausbau des neuen Wendeplatzes bei der Strassensanierung Im Häldele.

Das Fremdkapital mit CHF 1 993 622, welches die kurzfristigen Verbindlichkeiten, passive Rechnungsabgrenzungen, Rückstellungen sowie Fonds und Stiftungen beinhaltet, erhöhte sich um CHF 472 227. Die kurzfristigen Verbindlichkeiten nehmen mit CHF 1 936 345 den grössten Teil des Fremdkapitals ein und betreffen offene Kreditorenausstände sowie das Kontokorrent Landessteuer, welches die Landessteuer-Schuld gegenüber dem Land Liechtenstein beinhaltet.

Frei verfügbares Vermögen	31.12.2018	31.12.2017	Veränderung
Flüssige Mittel	7 723 977	8 002 509	- 278 532
Guthaben/Forderungen	1 278 566	1 257 436	21 130
Anlagen Finanzvermögen	11 173 909	10 498 025	675 884
Rechnungsabgrenzung	0	0	0
Fonds und Stiftungen	0	0	0
<b>Realisierbares Finanzvermögen</b>	<b>20 176 452</b>	<b>19 757 970</b>	<b>418 482</b>
Fremdkapital	- 1 993 622	- 1 521 395	- 472 227
<b>Frei verfügbares Vermögen</b>	<b>18 182 830</b>	<b>18 236 575</b>	<b>- 53 745</b>

Aufgrund dieser Berechnung ergibt sich für die Gemeinde Planken per Ende 2018 ein frei verfügbares Vermögen von CHF 18 182 830. Von diesem Netto-Finanzvermögen entfallen per 31. Dezember 2018 CHF 7 723 977 auf Flüssige Mittel wie Kassa-, Postkonto- und Bankguthaben.

### Eigenkapitalnachweis

	Stand 01.01.2018	Einlagen	Entnahmen	Stand 31.12.2018
Eigenkapital	18 764 159	5 908	0	18 770 067
Neubewertungsreserven	7 327 148	0	0	7 327 148
<b>Total</b>	<b>26 091 307</b>	<b>5 908</b>	<b>0</b>	<b>26 097 215</b>

Das Eigenkapital erhöht sich per 31. Dezember 2018 um CHF 5 908 welches dem Jahresergebnis 2018 aus der Erfolgsrechnung entspricht.

Das Konto Neubewertungsreserven wird bis und mit Abschluss der Gemeinderechnung 2018 im Eigenkapital gesondert ausgewiesen und in der Rechnungsperiode 2019 in das Reinvermögen umgebucht.

### Anlagespiegel

Anschaffungswerte	Anschaffungswert 01.01.2018	Zugang	Abgang	Anschaffungswert 31.12.2018
Grundstücke	7 421 284	52 499	48 239	7 425 544
Hochbauten	3 173 381	0	0	3 173 381
Hochbauten – Anlagen im Bau	528 692	1 153 375	333 560	1 348 507
<b>Finanzvermögen</b>	<b>11 123 357</b>	<b>1 205 874</b>	<b>381 799</b>	<b>11 947 432</b>
Grundstücke	2 647 269	48 239	0	2 695 508
Hochbauten	10 471 965	0	0	10 471 965
Tiefbauten	33 708	220 701	0	254 409
Tiefbauten – Anlagen im Bau	162 769	309 533	220 701	251 601
Mobilien	466 044	0	0	466 044
Darlehen	49 297	0	0	49 297
Beteiligungen	6	0	0	6
Investitionsbeiträge	88 117	79 340	0	167 457
<b>Verwaltungsvermögen</b>	<b>13 919 175</b>	<b>657 813</b>	<b>220 701</b>	<b>14 356 287</b>

Kumulierte Abschreibungen	Abschreibungen 01.01.2018	Zugang	Abgang	Abschreibungen 31.12.2018
Grundstücke	0	0	0	0
Hochbauten	- 625 332	- 79 334	0	- 704 666
Hochbauten – Anlagen im Bau	0	- 68 857	0	- 68 857
<b>Finanzvermögen</b>	<b>- 625 332</b>	<b>- 148 191</b>	<b>0</b>	<b>- 773 523</b>
Grundstücke	0	0	0	0
Hochbauten	- 5 765 932	- 231 182	0	- 5 997 114
Tiefbauten	- 33 708	- 5 518	0	- 39 226
Tiefbauten – Anlagen im Bau	0	0	0	0
Mobilien	- 176 687	- 61 419	0	- 238 106
Darlehen	0	0	0	0
Beteiligungen	0	0	0	0
Investitionsbeiträge	- 88 117	- 79 340	0	- 167 457
<b>Verwaltungsvermögen</b>	<b>- 6 064 444</b>	<b>- 377 459</b>	<b>0</b>	<b>- 6 441 903</b>

Buchwerte	Buchwert 01.01.2018	Zu-/Abgang	Abschreibungen	Buchwert 31.12.2018
Grundstücke	7 421 284	4 260	0	7 425 544
Hochbauten	2 548 049	0	- 79 334	2 468 715
Hochbauten – Anlagen im Bau	528 692	819 815	- 68 857	1 279 650
<b>Finanzvermögen</b>	<b>10 498 025</b>	<b>824 075</b>	<b>-148 191</b>	<b>11 173 909</b>
Grundstücke	2 647 269	48 239	0	2 695 508
Hochbauten	4 706 033	0	- 231 182	4 474 851
Tiefbauten	0	220 701	- 5 518	215 183
Tiefbauten – Anlagen im Bau	162 769	88 832	0	251 601
Mobilien	289 357	0	- 61 419	227 938
Darlehen	49 297	0	0	49 297
Beteiligungen	6	0	0	6
Investitionsbeiträge	0	79 340	- 79 340	0
<b>Verwaltungsvermögen</b>	<b>7 854 731</b>	<b>437 112</b>	<b>- 377 459</b>	<b>7 914 384</b>

**Beteiligungsspiegel**

	Stand 01.01.2018	Zugänge	Abgänge	Stand 31.12.2018
Diverse Beteiligungen	6	0	0	6

Die Beteiligungen werden aus Gründen der Werthaltigkeit und der Praktikabilität auf den Erinnerungswert abgeschrieben. Es handelt sich hierbei im Wesentlichen um Beteiligungen an öffentliche und gemischt-wirtschaftliche Unternehmen. Entsprechend flossen weder im Berichtsjahr noch in den vergangenen Jahren Beteiligungserträge an die Gemeinde.

**Rückstellungsspiegel**

	Stand 01.01.2018	Bildung	Auflösung	Stand 31.12.2018
Darlehen Land / Ausfinanzierung Stiftung Personalvorsorge Liechtenstein	49 297	0	0	49 297

2014 wurde die Unterdeckung der neuen Pensionskasse Stiftung Personalvorsorge Liechtenstein durch das Land Liechtenstein auf den Deckungsgrad von 90 % ausfinanziert. Für die Differenz zum Deckungsgrad von 100 % erhielt die Pensionskasse damals ein Darlehen von Total CHF 77 Mio., bezahlt von Land und Gemeinden. Die Gemeinde Planken finanzierte mit CHF 49 297 den Anteil der Lehrpersonen an Kindergärten und Primarschulen. Die Rückzahlung des Darlehens wird aufgrund der gesetzlichen Bestimmungen als kritisch beurteilt, weshalb im Umfang des bezahlten Darlehens eine Rückstellung gebildet wurde.



# Zusätzliche Angaben zur Gemeinderechnung

## Gewährleistungsspiegel

Der Gewährleistungsspiegel enthält insbesondere wesentliche und begründete Eventualverbindlichkeiten aus Bürgschaften, Garantien, Kapitalliberierungspflichten, Amtshaftungsklagen und anwartschaftlichen Personalansprüchen. Dies sind mögliche künftige Verbindlichkeiten, bei denen unsicher ist, ob, wann und in welchem Umfang sie tatsächlich zu Verbindlichkeiten werden.

	Stand 31.12.2018
Anwartschaftliche Überbrückungsgelder und Sonderzulagen des Gemeindepersonals	627 317

Künftige Kosten aus Überbrückungsgeldern werden erfolgswirksam zurückgestellt, sofern deren Inanspruchnahme per Bilanzstichtag feststeht. Die anwartschaftlichen, also noch nicht definitiv feststehenden Personalverpflichtungen werden gemäss Art. 22 Abs. 4 GFHG nicht zurückgestellt sondern stellen eine Eventualverbindlichkeit dar.

Bei der Gemeinde Planken bestehen per 31. Dezember 2018 keine wesentlichen Eventualverbindlichkeiten wie Bürgschaften, Garantieverpflichtungen, Kapitalliberierungspflichten bei nicht voll liberierten Beteiligungen oder anhängige Amtshaftungsklagen.

## Treuhänderisch verwaltete Vermögen

Treuhänderisch verwaltete Vermögen bestehen per 31. Dezember 2018 nicht.

## Sachversicherungswerte

	Stand 31.12.2018
Sachversicherungswerte Gebäude und Fahrhabe	27 076 339

Der Sachversicherungswert von Total CHF 27 076 339 setzt sich aus dem Versicherungswert für Gebäude von CHF 25 882 057 und dem Versicherungswert für Fahrhabe von CHF 1 194 282 zusammen.

## Verwendete Devisenumrechnungskurse

Es wurden keine Devisenumrechnungskurse per Stichtag 31.12.2018 verwendet da keine Finanzanlagen in ausländischer Währung bestehen.

## Änderung von Bilanzierungs- und Bewertungsgrundsätzen

Bereits im Rechnungsjahr 2017 wurden sämtliche Bilanzpositionen entsprechend den Bewertungs- und Bilanzierungsbestimmungen des neuen Gemeinde-Finanzhaushaltsgesetzes (GFHG) sowie der -verordnung (GFHV) neu bewertet. Im Jahr 2018 gab es keine weiteren Änderungen bzw. Anpassungen mehr.

## Verpflichtungskredite per 31. Dezember 2018

Projekt/Kreditsprechung	Kredit	Zahlungen bis 31.12.2018	Restkredit	Projekt abgeschlossen
Sanierung Schuhmacher-Nägele-Haus GR 2014/436, 04.11.2014	850 000	850 000	0	nein
Sanierung Schuhmacher-Nägele-Haus GR 2016/163, 08.11.2016	660 000	498 507	161 493	nein
Sanierung Quellfassung «Wissa Stä» GR 2017/199, 04.04.2017	105 000	103 811	1 189	nein
Neubau Wasserleitung Dorfstrasse – Birkenweg GR 2017/252, 19.09.2017	330 000	223 932	106 068	ja
Sanierung Strasse Im Häldele GR 2017/271, 07.11.2017	1 140 000	926 757	213 243	nein

# Grundlagen und Grundsätze der Rechnungslegung

## Rechnungslegungsstandard

Die vorliegende Gemeinderechnung wurde nach den Vorgaben des Gemeinde-Finanzhaushaltsgesetzes (GFHG) vom 7. Mai 2015 (LGBl. 2015 Nr. 164) und der Gemeinde-Finanzhaushaltsverordnung (GFHV) vom 15. Dezember 2015 (LGBl 2015 Nr. 338) erstellt.

## Rechnungslegungsgrundsätze

Die Vorschriften gemäss Art. 18 GFHG sehen vor, dass die Gemeinderechnung ein den tatsächlichen Gegebenheiten entsprechendes Bild der Vermögens-, Finanz- und Ertragslage vermittelt. Die vorliegende Gemeinderechnung folgt den Grundsätzen der Verständlichkeit, Wesentlichkeit, Zuverlässigkeit, Vergleichbarkeit, Periodengerechtigkeit und Stetigkeit.

## Bilanzierungsgrundsätze

### Allgemeine Bilanzierungsgrundsätze

1. Vermögensteile werden als Aktiven in der Bilanz geführt, wenn:
  - a. sie einen künftigen wirtschaftlichen Nutzen hervorbringen oder sie unmittelbar der Erfüllung öffentlicher Aufgaben dienen; und
  - b. ihr Wert verlässlich ermittelt werden kann.
2. Bestehende Verpflichtungen werden als Passiven in der Bilanz geführt, wenn:
  - a. ihr Wert verlässlich ermittelt werden kann; und
  - b. ihre Erfüllung voraussichtlich zu einem Mittelabfluss führen wird.
3. Rückstellungen werden gebildet für bestehende Verpflichtungen:
  - a. bei denen der Zeitpunkt der Erfüllung oder die Höhe des künftigen Mittelabflusses mit Unsicherheiten behaftet sind; und
  - b. deren Höhe verlässlich geschätzt werden kann.

4. Keine Rückstellungen nach Abs. 3 werden gebildet für anwartschaftliche Leistungen der Gemeindebediensteten.

Die Vermögenswerte werden in Finanz- und Verwaltungsvermögen gegliedert. Das Finanzvermögen besteht aus jenen Vermögenswerten, die ohne Beeinträchtigung der öffentlichen Aufgabenerfüllung veräussert werden können. Das Verwaltungsvermögen umfasst jene Vermögenswerte, die unmittelbar der öffentlichen Aufgabenerfüllung dienen.

### Investitionen

1. Investitionen sind Ausgaben für Wirtschaftsgüter, die während mehr als einer Rechnungsperiode einen wirtschaftlichen Nutzen hervorbringen oder der Erfüllung einer öffentlichen Aufgabe dienen, deren Wert pro Einzelobjekt zuverlässig ermittelt werden kann und eine der nachstehenden Aktivierungsgrenzen erreicht.
2. Sachanlagegüter und immaterielle Anlagegüter sind einzelne, selbständig nutzungsfähige und bewertbare Gebrauchsgüter. Als selbständig nutzungsfähig gelten Gebrauchsgüter, wenn deren Funktionsfähigkeit jeweils auch ohne Nutzungszusammenhang mit anderen Wirtschaftsgütern gegeben ist. Sie können einzeln angeschafft oder veräussert werden. Ausgaben für bestehende Anlagegüter stellen in der Regel nur Investitionen dar, wenn der Nutzen oder die Nutzungsdauer eindeutig erhöht bzw. ein Mehrwert geschaffen wird.
3. Ausgaben für Software stellen nur Investitionen dar, wenn es sich um eine Neuanschaffung oder eine einer Neuanschaffung gleichkommende Gesamtüberarbeitung bestehender Software handelt. Blosser Anpassungen oder Erweiterungen bestehender Software stellen Aufwand dar. Als Einzelobjekt geführt werden können auch Gesamtlösungen, die mehrere inhaltlich oder technisch zusammenhängende Software-Lösungen beinhalten.

4. Ist unklar, ob eine Ausgabe eine Investition oder Aufwand darstellt, so entscheidet der Gemeindevorsteher.
5. Ausgaben für Anlagegüter, welche die folgenden Aktivierungsgrenzen pro einzeln nutzbarem Anlagegut nicht erreichen, werden als Aufwand in der Erfolgsrechnung verbucht und nur in allfälligen dezentralen Sachregistern nicht aber in der Anlagenbuchhaltung geführt:
  - a. Grundstücke:  
keine Aktivierungsgrenze
  - b. Tiefbauten mit Ausnahme von Schutzbauten nach Bst. c:  
CHF 100 000
  - c. Schutzbauten (Tiefbauten):  
keine Aktivierungsgrenze
  - d. Hochbauten:  
CHF 100 000
  - e. Mobilien:  
CHF 10 000
  - f. immaterielle Anlagegüter einschliesslich Software:  
CHF 50 000
6. Der Gemeindevorsteher kann in begründeten Einzelfällen Ausnahmen von Abs. 5 zulassen.

## Bewertungsgrundsätze

### Allgemeine Bewertungsgrundsätze

1. Positionen des Finanzvermögens werden vorbehaltlich Abs. 2 zum Verkehrswert bilanziert.
2. Positionen des Verwaltungsvermögens und Liegenschaften des Finanzvermögens werden zum Anschaffungswert abzüglich Abschreibungen oder zum tieferen Verkehrswert bilanziert.
3. Es gilt der Grundsatz der Einzelbewertung.

Positionen des Fremd- und Eigenkapitals werden grundsätzlich zu Nominalwerten bilanziert. Die passivierten Investitionsbeiträge werden zum Nominalwert verbucht.

### Flüssige Mittel

Flüssige Mittel (Barbestände, Bankguthaben und kurzfristige Finanzanlagen) in Fremdwährungen werden zu Devisenkursen per Bilanzstichtag (Abschlusskurse) bewertet.

### Forderungen und Darlehen

Dem Risiko des Forderungsverlustes ist durch eine Wertberichtigung (Delkredere) angemessen Rechnung zu tragen. Nicht wertberichtigt werden:

- a. gesicherte Forderungen;
- b. Forderungen gegenüber dem Land, Gemeinden, öffentlich-rechtlichen Körperschaften, Gemeindeangestellten, kommunalen Zweckverbänden und inländischen Banken.

Wertberichtigungen auf Forderungen erfolgen gemäss den Vorgaben des Art. 17 GFHV.

### Finanzanlagen des Finanzvermögens und der Deckungskapitalien der unselbständigen Anstalten und Stiftungen

1. Finanzanlagen des Finanzvermögens sowie der Deckungskapitalien unselbständiger Anstalten und Stiftungen werden zu Kurswerten am Bilanzstichtag bewertet. Es gilt der Grundsatz der Einzelbewertung. Marchzinsen sind periodengerecht abzugrenzen.
2. Beteiligungen des Finanzvermögens ohne Kurswert werden zum entsprechenden Beteiligungsanteil am Eigenkapital des Unternehmens per Bilanzstichtag gemäss dessen Jahresrechnung bewertet (Equitymethode). Ist dieser Equitywert mit wesentlichen Unsicherheiten behaftet, kann zur Vermeidung einer Überbewertung eine andere Bewertungsart gewählt werden.

### Leasing

1. Sachanlagen, die über ein Finanzierungs-Leasing beschafft werden, stellen grundsätzlich Investitionen dar. Sie werden bei Leasingbeginn zum Anschaffungswert (ohne Leasingzins) aktiviert und die Leasingverbindlichkeit wird passiviert. Liegt der Anschaffungswert der Sachanlage unter CHF 50 000, erfolgt keine Aktivierung und das Leasing wird als Aufwand verbucht.

2. Um ein Finanzierungs-Leasing handelt es sich, wenn:
  - a. der Leasingvertrag über eine feste und unkündbare Laufzeit abgeschlossen wird, die mindestens 75 % der Nutzungsdauer des Leasinggutes entspricht; oder
  - b. das Leasinggut nach Ablauf des Vertrages für weniger als 10 % des Anschaffungswertes (ohne Leasingzins) gekauft werden kann.

### Warenvorräte

Zum Verbrauch oder Verkauf bestimmte Warenvorräte werden nicht aktiviert. Sie werden zu Lasten der Erfolgsrechnung beschafft.

Ausgaben ab CHF 50 000, die über mehrere Jahre der Herstellung solcher Waren dienen, können aktiviert werden.

### Beteiligungen des Verwaltungsvermögens

1. Beteiligungen des Verwaltungsvermögens werden zum Anschaffungswert bewertet und nicht planmässig abgeschrieben. Ist für eine Beteiligung ein Kurs- oder Equitywert per Bilanzstichtag vorhanden und liegt dieser unter dem Anschaffungswert, so wird der Anschaffungswert auf diesen tieferen Verkehrswert wertberichtigt. Liegt der Grund für eine Wertberichtigung nicht mehr vor, so wird diese durch eine Wertaufholung in höchstens gleichem Umfang rückgängig gemacht.
2. Beteiligungen können auf den Erinnerungswert abgeschrieben werden, insbesondere wenn es sich um Beteiligungen der folgenden Kategorien handelt:
  - a. Beteiligungen mit einem Anschaffungswert von weniger als CHF 1 000 000;
  - b. Beteiligungen, deren Erträge Beiträge der öffentlichen Hand enthalten;
  - c. Beteiligungen, bei denen langfristig kein Ertrag oder Kapitalrückfluss absehbar oder geplant ist.

### Rückstellungen

Rückstellungen für Ferien- und Gleitzeitguthaben des Personals sowie definitiv feststehende Pensionsverpflichtungen werden unabhängig von ihrer Höhe zurückgestellt. Übrige Rückstellungen werden für bestehende Verpflichtungen jeweils ab einem Betrag von 1 % des gesamten Aufwandsvolumens der Erfolgsrechnung gemäss Voranschlag gebildet.

Die Bildung und Auflösung von Rückstellungen werden auf demselben Konto der Erfolgsrechnung verbucht. Erfüllt die Bildung oder Auflösung einer Rückstellung die Kriterien eines ausserordentlichen Aufwands oder Ertrages, erfolgt eine Zuordnung zum ausserordentlichen Ergebnis.

### Investitionsbeiträge

Investitionsbeiträge werden im Jahr der Verbuchung vollständig abgeschrieben und erscheinen nicht in der Bilanz.

### Abschreibungen und Wertberichtigungen

1. Anlagen des Verwaltungsvermögens und des Finanzvermögens, die durch Nutzung einem Wertverzehr unterliegen, werden planmässig über eine angenommene Nutzungsdauer abgeschrieben.
2. Die Nutzungsdauern und die Abschreibungsmethoden werden periodisch überprüft und im Bedarfsfall angepasst.
3. Ist bei einer Position des Verwaltungsvermögens oder einer Liegenschaft des Finanzvermögens eine dauerhafte Wertverminderung absehbar, wird deren bilanzierter Wert berichtigt. Entfällt der Umstand, der zu einer Wertberichtigung führte, ist eine Wertaufholung möglich.

Die Abschreibung von Sachanlagegütern und immateriellen Anlagegütern des Verwaltungs- und des Finanzvermögens erfolgt linear vom Anschaffungswert.

Es gelten grundsätzlich die Abschreibungssätze des Art. 26 GFHV.

4. Die Abschreibungssätze bzw. die Nutzungsdauer von sonstigen immateriellen Anlagegütern (Rechte, Patente, Lizenzen) wird durch den Gemeindegassier jeweils individuell festgelegt.
5. Bei Bedarf kann der Gemeindegassier nach Rücksprache mit der dafür verantwortlichen Stelle für einzelne Anlagegüter eine kürzere Nutzungsdauer bzw. einen höheren Abschreibungssatz festlegen, insbesondere bei Sanierungen von Hoch- und Tiefbauten sowie bei gebraucht erworbenen Anlagegütern.

6. Bestehen Anzeichen, dass der Nutz- oder Marktwert unter dem Buchwert liegt, beispielsweise durch eine ausserordentliche, wesentliche und dauerhafte Verminderung von Nutzbarkeit oder Nutzungsdauer, so hat die für ein Anlagegut des Verwaltungs- oder Finanzvermögens verantwortliche Stelle den Gemeindegassier unverzüglich zu informieren. Der Gemeindegassier nimmt in Absprache mit der verantwortlichen Stelle und vorbehaltlich Abs. 7 eine entsprechende Sonderabschreibung oder eine Verkürzung der Nutzungsdauer vor. Liegen die Voraussetzungen für eine Sonderabschreibung nicht mehr vor, so kann diese durch eine Zuschreibung in höchstens gleichem Umfang wieder rückgängig gemacht werden.
  
7. Es ist insbesondere im Fall von Liegenschaften ein externer Fachexperte mit einer entsprechenden Schätzung zu beauftragen, wenn:
  - a. nicht ausreichend sicher beurteilt werden kann, ob und wie viel der Verkehrswert unter dem Buchwert liegt; und
  - b. die vermutete Wertkorrektur im Rechnungsjahr mindestens CHF 1 000 000 beträgt.

# Konten der Erfolgsrechnung

	Soll	Haben
<b>Allgemeine Verwaltung</b>	<b>726 505.52</b>	<b>47 322.10</b>
Gemeindeversammlung	32 961.45	1 500.00
Wahlkommission und Geschäftsprüfungskommission	974.95	
Sozialversicherungsbeiträge	62.65	
Drucksachen	8 921.85	
Dienstleistungen	12 002.00	
Beiträge an Parteien	11 000.00	
Gebühren	1 500.00	
Gemeinderat und Kommissionen	78 334.35	
Gemeinderat und übrige Kommissionen	33 140.05	
Sozialversicherungsbeiträge	1 823.65	
Spesenentschädigungen	22 951.40	
Repräsentationskosten	4 681.60	
Vorsteherkonferenz	14 374.05	
Beiträge an private Institutionen	1 363.60	
Gemeindeverwaltung	437 163.52	4 431.10
Gehälter	268 973.65	
Sozialversicherungsbeiträge	57 969.95	
Übriger Personalaufwand	11 294.11	
Büromaterial, Drucksachen, Fachliteratur	13 247.56	
Anschaffung von Mobilien	4 755.20	
Unterhalt von Mobilien	812.75	
Spesenentschädigungen	4 391.00	
Dienstleistungen, Honorare	11 979.45	
Telefon, Porti, Gebühren	7 082.40	
Dienstleistungen Informatik	51 495.10	
Versicherungen	4 379.30	
Übriger Sachaufwand	783.05	
Gebühren für Amtshandlungen		940.00
Kostenrückerstattungen		691.10
Verwaltungsbussen		2 800.00
Bauverwaltung	74 719.55	2 461.00
Übriger Personalaufwand	3 591.00	
Dienstleistungen, Honorare	70 989.15	
Telefon	139.40	
Gebühren für Amtshandlungen		2 461.00



	Soll	Haben
Verwaltungsliegenschaften	103 313.35	38 930.00
Gehälter	37 493.00	
Sozialversicherungsbeiträge	8 406.35	
Anschaffung von Mobilien	710.75	
Schliessanlage Verwaltungsliegenschaften	1 277.45	
Energie, Heizung Dreischwesternhaus	5 403.50	
Energie, Heizung Nr. 92, Allg. Gemeinderäume	67.55	
Energie, Heizung Werkhof	5 805.55	
Energie Regenklärbecken	635.85	
Verbrauchsmaterialien	673.95	
Baulicher Unterhalt Dreischwesternhaus	6 851.30	
Baulicher Unterhalt Werkhof	29 034.20	
Übriger Unterhalt	1 223.50	
Dienstleistungen, Abfallbeseitigung	1 627.75	
Versicherungen	4 102.65	
Liegenschaftserträge		38 330.00
Benützungsgebühren MZR		600.00
Kostenrückerstattungen		
Privat genutzte gemeindeeigene Liegenschaften	13.30	
Baulicher Unterhalt Dorfstrasse 52	13.30	
<b>Öffentliche Sicherheit</b>	<b>93 733.65</b>	<b>1 560.00</b>
Rechtswesen	11 632.60	
Dienstleistungen, Honorare	11 632.60	
Kataster- und Vermessungswesen	26 546.60	
Dienstleistungen, Honorare	26 546.60	
Feuerwehr	54 985.75	1 560.00
Gehälter	4 492.50	
Übriger Personalaufwand	734.20	
Anschaffung von Mobilien	13 869.60	
Energie, Heizung Feuerwehrdepot	1 613.05	
Verbrauchsmaterialien	2 126.20	
Unterhalt Mobilien/Fahrzeuge	10 797.30	
Spesenentschädigungen, Anlässe	7 196.30	
Dienstleistungen	4 202.70	
Telefon, Gebühren	2 686.40	
Beiträge an Feuerwehr-Übungsanlage	2 873.00	
Beitrag an Freiwillige Feuerwehr Planken	3 000.00	
Beiträge an private Institutionen	1 394.50	
Rückerstattungen		1 560.00
Zivilschutz	568.70	
FOG – Führungsorgan Gemeinden	568.70	

	Soll	Haben
<b>Bildung</b>	<b>938 393.02</b>	<b>3 504.50</b>
Primarschule, Kindergarten	385 949.82	
Gehälter Schulleiter, Schulratspräsident	1 020.00	
Übriger Personalaufwand	1 365.00	
Schulmaterialien	12 125.72	
Drucksachen	3 629.20	
Schulbibliothek	3 737.75	
Anschaffung von Mobilien	13 677.50	
Unterhalt Mobilien	8 123.45	
Benützung Hallenbad Resch	2 513.70	
Schülertransporte	4 279.10	
Schulveranstaltungen	15 423.10	
Telefon	955.65	
Versicherungen	2 000.00	
Dienstleistungen Informatik	2 068.75	
Gemeindeanteil an Lehrergehälter	315 030.90	
Schule Plus	7 414.55	2 054.50
Gehälter für Englisch-Kurs	3 150.00	
Sozialversicherungsbeiträge	239.00	
Lehrmittel	4 025.55	
Unkostenbeitrag an Englisch-Kurs		2 054.50
Schulanlagen	517 824.65	1 450.00
Gehälter	66 187.75	
Sozialversicherungsbeiträge	15 228.15	
Übriger Personalaufwand	1 920.50	
Anschaffung von Mobilien	5 257.80	
Energie, Heizung Schule	11 597.10	
Verbrauchsmaterialien	7 859.50	
Baulicher Unterhalt Schule	395 271.95	
Unterhalt der Mobilien durch Dritte	1 413.65	
Dienstleistungen, Honorare	3 688.65	
Versicherungen	8 269.40	
Telefon, Gebühren	1 130.20	
Benützungsgebühren Turnhalle		1 450.00
Sonderschulen	24 104.00	
Beiträge an Sonderschulen	17 184.00	
Beiträge an Heilpädagogisches Zentrum	1 500.00	
Beitrag Waldorfschule	5 420.00	
Übriges Bildungswesen	3 100.00	
Beiträge an private Institutionen	3 100.00	

	Soll	Haben
<b>Kultur, Freizeit, Kirche</b>	<b>260 992.80</b>	<b>792.95</b>
Kulturförderung	44 607.25	170.00
Gehälter	5 005.45	
Sozialversicherungsbeiträge	1 145.30	
Spesenentschädigungen/Vereinsehrungen	5 615.30	
Anlässe	16 744.05	
Jungbürgerfeier	3 951.15	
Beiträge an private Institutionen	5 950.00	
Trachtenverein Planken	4 468.00	
Brotbackverein Eigenbrötler	1 728.00	
Verkäufe		170.00
Massenmedien, Öffentlichkeitsarbeit	15 485.80	
Gemeindeinformation	11 382.40	
Dienstleistungen Internet	3 000.75	
Dienstleistungen, Honorare	1 102.65	
Parkanlagen, Wanderwege	73 475.30	
Gehälter	12 462.70	
Sozialversicherungsbeiträge	2 536.70	
Anschaffungen	7 281.70	
Verbrauchsmaterialien	7 897.30	
Baulicher Unterhalt Wanderwege	26 734.20	
Dienstleistungen, Abfallbeseitigung	1 229.30	
Pflegearbeiten Plätze	15 333.40	
Sport	30 376.15	
Gehälter	3 493.25	
Sozialversicherungsbeiträge	795.80	
Skilift und Schlittenbahn	11 158.45	
Beiträge an Vereine und Verbände	4 788.65	
Beitrag an Turnverein Planken	10 140.00	
Übrige Freizeitgestaltung	600.00	85.00
Beitrag an Pfadfinder Planken	300.00	
Beiträge an private Institutionen	300.00	
Benützungsgebühren		85.00
Kirchenwesen	91 396.00	537.95
Gehälter	57 385.90	
Sozialversicherungsbeiträge	11 774.70	
Energie, Heizung	1 417.60	
Baulicher Unterhalt	1 858.80	
Übriger Unterhalt	1 922.95	
Spesenentschädigungen, Festanlässe	1 955.30	
Dienstleistungen	1 120.00	
Versicherungen	1 082.75	
Kostenanteil an Pfarrer-/Kaplangehälter	11 061.00	
Kultus- und Konfessionsbeiträge	1 817.00	
Kostenrückerstattungen		537.95

	Soll	Haben
Friedhof und Bestattungswesen	5 052.30	
Gehälter	1 057.95	
Sozialversicherungsbeiträge	237.70	
Baulicher Unterhalt	565.80	
Dienstleistungen, Honorare	200.00	
Pflegearbeiten Friedhofanlage	2 990.85	
<b>Gesundheit</b>	<b>8 877.15</b>	<b>5 635.00</b>
Schulgesundheitsdienst	687.90	
Gesunder Znüni in der Schule	687.90	
Übriges Gesundheitswesen	8 189.25	5 635.00
Gehälter	1 000.00	
Sozialversicherungsbeiträge	75.90	
Dienstleistungen, Honorare	7 113.35	
Unkostenbeitrag an Kurskosten		5 635.00
<b>Soziale Wohlfahrt</b>	<b>426 737.05</b>	<b>1 741.73</b>
Sozialversicherungen	137 336.80	
Ergänzungsleistungen zur AHV/IV	137 336.80	
Jugend	55 766.80	1 741.73
Gehälter	314.95	
Sozialversicherungsbeiträge	61.90	
Anschaffung von Mobilien	2 855.75	
Verbrauchsmaterialien	3 193.60	
Benützungskosten Jugendraum	8 640.00	
Anlässe und Veranstaltungen	2 911.35	
Dienstleistungen	1 480.75	
Telefon	1 012.30	
Offene Jugendarbeit	35 296.20	
Kostenrückerstattungen		1 741.73
Kindertagesstätte	53 292.65	
Energie, Heizung Dorfstrasse 96	4 367.40	
Baulicher Unterhalt Dorfstrasse 96	7 613.00	
Benützungskosten KITA	26 980.00	
Dienstleistungen, Versicherungen	1 132.25	
Beitrag an Verein für Kinderbetreuung Planken	13 200.00	
Alterswohnheime	66 413.00	
Stiftung Liechtensteinische Alters- und Krankenhilfe LAK	66 413.00	
Allgemeine Fürsorge	7 789.75	
Seniorenbetreuung Planken	7 189.75	
Beiträge an private Institutionen	600.00	
Gesetzliche Sozialhilfe	64 750.55	
Lastenausgleich Wirtschaftliche Hilfe	64 750.55	

	Soll	Haben
Familienhilfe	31 318.60	
Beiträge an private Institutionen	31 318.60	
Hilfsaktionen	10 068.90	
Katastrophenfonds der FL-Gemeinden	840.00	
Beiträge an private Institutionen	2 868.90	
Beitrag für Sternsingeraktion	6 360.00	
<b>Verkehr</b>	<b>873 070.10</b>	<b>8 516.05</b>
Gemeindestrassen	849 475.70	8 516.05
Gehälter	144 999.30	
Sozialversicherungsbeiträge	30 337.20	
Dienstkleider	2 420.90	
Übriger Personalaufwand	1 945.30	
Anschaffung von Mobilien	12 739.65	
Verbrauchsmaterialien	19 882.20	
Baulicher Unterhalt Strassen	8 396.65	
Baulicher Unterhalt Im Häldele	567 156.40	
Baulicher Unterhalt Parkplätze	24 030.30	
Unterhalt Mobilien/Fahrzeuge	18 103.30	
Mieten, Benützungskosten	1 254.00	
Dienstleistungen	4 596.80	
Telefon, Gebühren	2 438.50	
Versicherungen	10 477.05	
Pflegearbeiten Verbindungswege	698.15	
Dienstleistungen für Dritte		7 272.05
Verkäufe		48.00
Kostenrückerstattungen		1 196.00
Strassenbeleuchtungen	13 719.40	
Energie Strassenbeleuchtung	4 430.25	
Baulicher Unterhalt durch Dritte	9 289.15	
Übriger Verkehr	9 875.00	
Verein Neuraum – FreeVeloPoint	446.00	
Beitrag Busabonnemente	9 429.00	
<b>Umwelt, Raumordnung</b>	<b>369 083.05</b>	<b>156 568.60</b>
Wasserversorgung	221 841.30	36 982.15
Gehälter	31 162.65	
Sozialversicherungsbeiträge	6 973.90	
Übriger Personalaufwand	7 889.35	
Anschaffung von Mobilien	594.25	
Verbrauchsmaterialien	1 442.00	
Baulicher Unterhalt	153 982.90	
Wasserproben	4 882.60	
Dienstleistungen, Werkleitungskataster	12 590.65	
Versicherungen	1 829.35	
Telefon	493.65	

	Soll	Haben
Wasserzinsen		12 729.50
Grundgebühren Wasserzähler		6 746.65
Wasserverkauf an WLU		17 006.00
Anschlussgebühren		500.00
Abwasseranlagen	21 987.25	
Betriebskostenbeitrag Abwasserzweckverband (AZV)	21 987.25	
Abwasserbeseitigung	47 050.65	36 166.75
Gehälter	2 451.35	
Sozialversicherungsbeiträge	550.65	
Verbrauchsmaterialien	68.15	
Baulicher Unterhalt	39 368.00	
Dienstleistungen, Werkleitungskataster	4 612.50	
Abwasserzinsen		22 541.40
Grundgebühren		8 433.35
Anschlussgebühren		5 192.00
Abfallbeseitigung, Deponie	50 901.10	43 371.95
Gehälter	4 814.60	
Sozialversicherungsbeiträge	1 026.80	
Kehricht- und Gebührenmarken	8 869.95	
Baulicher Unterhalt durch Dritte	612.55	
Dienstleistungen, Abfallbeseitigung	35 577.20	
Verkauf Kehricht- und Gebührenmarken		9 403.15
Grundgebühren Altstoffe		9 337.40
Restkostenumlage Altstoffe		24 544.50
Verkaufserlös Altstoffe		86.90
Naturschutz	7 950.60	32 220.00
Gehälter	774.25	
Sozialversicherungsbeiträge	176.35	
Bewirtschaftungsbeitrag Streuteile	7 000.00	
Beitrag für Streuteile Schwabbrünnen-Äscher		32 220.00
Übriger Umweltschutz	12 578.00	7 827.75
Gehälter	3 877.55	
Sozialversicherungsbeiträge	837.35	
Dienstleistungen	688.50	
Rauchgaskontrolle	6 546.90	
Wettermess-Station	172.70	
Beiträge an private Institutionen	455.00	
Rückerstattungen Rauchgaskontrolle		6 650.00
Rückerstattungen		487.25
Beitrag Feuerbrandkontrolle		690.50

	Soll	Haben
Raumordnung	6 774.15	
Gehälter	146.80	
Sozialversicherungsbeiträge	33.95	
Dienstleistungen, Honorare	4 860.40	
Beitrag Naturpark Rätikon	1 733.00	
<b>Volkswirtschaft</b>	<b>388 331.20</b>	<b>95 315.39</b>
Landwirtschaft	32 375.20	3 873.79
Gehälter	16 320.90	
Sozialversicherungsbeiträge	3 553.90	
Energie Pumpwerk	695.10	
Obstbaumkulturen	4 586.85	
Unterhalt Drainagen	4 201.65	
Dienstleistungen	169.80	
Tierseuchenfonds	607.00	
Beiträge an Private (Imker)	2 240.00	
Pachtzinsen Äscher		3 273.79
Beiträge Land		600.00
Alpwirtschaft	78 379.65	35 982.30
Gehälter	45 597.20	
Sozialversicherungsbeiträge	5 251.00	
Verbrauchsmaterialien	1 764.75	
Unterhalt Gebäude/Weiden	17 287.60	
Unterhalt Mobilien/Fahrzeuge	251.00	
Veranstaltungen, Öffentlichkeitsarbeit	1 674.55	
Dienstleistungen	5 050.00	
Versicherungen	1 503.55	
Alpungstaxe		13 700.30
Landesbeitrag Alpungskosten		16 168.00
Beiträge Land		5 110.90
Subvention Brunnenplatz		1 003.10
Forstwirtschaft	101 127.95	34 551.15
Wildschadenverhütung	12 278.55	
Unterhalt Forststrassen	48 595.30	
Veranstaltungen, Öffentlichkeitsarbeit	1 363.35	
Dienstleistungen	37 870.75	
Verbandsbeiträge	1 020.00	
Erlös aus Arbeiten für Dritte		7 686.30
Holzverkäufe		-105.95
Energieholz-Verkäufe		17 014.60
Rückerstattungen vom Land		3 699.50
Entschädigung Waldreservate		2 340.00
Jagdpachtzinsen		3 916.70

	Soll	Haben
Jagd, Tierschutz	1 932.85	1 000.00
Unterhalt Jagdhaus	1 282.85	
Beiträge an private Institutionen	650.00	
Liegenschaftsertrag Jagdhaus		1 000.00
Kommunale Werbung	26 806.75	
Drucksachen, Werbematerial	2 098.05	
Geschenke, Werbeartikel	7 772.85	
Weihnachtsbeleuchtung	15 570.50	
Beiträge an private Institutionen	1 365.35	
Energie	147 708.80	19 908.15
Energie, Messeinrichtung Photovoltaikanlage	236.95	
Unterhalt Mobilien/Fahrzeuge	536.60	
Mieten, Benützungskosten	1 232.00	
Dienstleistungen, Versicherungen	64 882.25	
Beiträge an private Institutionen	1 100.00	
Förderbeiträge Energieeffizienz und erneuerbare Energien	79 721.00	
Mieteinnahmen		1 041.65
Energieverkauf		18 866.50
<b>Finanzen</b>	<b>569 961.59</b>	<b>4 334 728.81</b>
Gemeindesteuern	5 331.35	1 788 075.31
Abschreibung Steuerguthaben	5 331.35	
Vermögens- und Erwerbssteuern		1 791 363.98
Auslandsteuer Gemeindeanteil		- 5 329.32
Hundesteuer		2 040.65
Gesetzl. Anteile an Landessteuern		121 250.85
Ertragssteuern		121 250.85
Finanzausgleich		2 334 355.20
Finanzausgleich		2 334 355.20
Kapitaldienst	2 092.71	887.45
Bank-, Postkonto- und weitere Gebühren	448.29	
Bankzinsen	1 644.42	
Bankkontokorrentzinsen		325.00
Verzugszins		562.45
Liegenschaften des Finanzvermögens	184 189.65	90 160.00
Gehälter	345.45	
Sozialversicherungsbeiträge	80.35	
Energie, Heizung Dorfstrasse 90	369.95	
Energie, Heizung Dorfstrasse 50	378.10	
Baulicher Unterhalt In der Blacha 21	2 899.30	
Baulicher Unterhalt Dorfstrasse 90	12 114.65	
Baulicher Unterhalt Dorfstrasse 92	5 230.70	
Baulicher Unterhalt Dorfstrasse 52	5 795.00	
Dienstleistungen, Versicherungen	8 785.20	
Abschreibungen Liegenschaften Finanzvermögen	148 190.95	



	Soll	Haben
Liegenschaftserträge In der Blacha 21		23 760.00
Liegenschaftserträge Dorfstrasse 90		12 000.00
Liegenschaftserträge Dorfstrasse 92		21 400.00
Liegenschaftserträge Dorfstrasse 50		3 000.00
Liegenschaftserträge Dorfstrasse 52		30 000.00
Abschreibungen	372 439.70	
Abschreibung Forderungen	2 609.40	
Anpassung Delkredere	- 7 628.15	
Hochbauten	231 182.00	
Tiefbauten	5 518.00	
Mobilien, Fahrzeuge, Einrichtungen	61 419.00	
Darlehen/Beteiligungen/Investitionsbeiträge	79 339.45	
Neutrale Posten	5 908.18	
Ertragsüberschuss der LR	5 908.18	
<b>Summe</b>	<b>4 655 685.13</b>	<b>4 655 685.13</b>

# Konten der Investitionsrechnung

	Soll	Haben
<b>Gesundheit</b>	<b>6 300.00</b>	
Krankenpflege	6 300.00	
Beitrag Liechtensteinisches Rotes Kreuz – Rettungsdienst	6 300.00	
<b>Soziale Wohlfahrt</b>	<b>70 279.45</b>	
Alterswohnheime	70 279.45	
Stiftung Liechtensteinische Alters- und Krankenhilfe LAK	70 279.45	
<b>Verkehr</b>	<b>251 601.00</b>	
Gemeindestrassen	251 601.00	
Fusswegverbindung In der Blacha – Im Häldele	221 586.00	
Fusswegverbindung Im Häldele – Oberplanknerstrasse	30 015.00	
<b>Umwelt, Raumordnung</b>	<b>108 931.50</b>	
Wasserversorgung	57 932.50	
Verbindungsleitung Dorfstrasse – Birkenweg	57 932.50	
Abwasseranlagen	2 760.00	
Baukostenbeitrag Abwasserzweckverband AZV	2 760.00	
Raumordnung	48 239.00	
Grundstücke – Gemeindeboden	48 239.00	
<b>Finanzen</b>		<b>437 111.95</b>
Abschreibungen		377 458.45
Übernahme Abschreibungen auf Hochbauten		231 182.00
Übernahme Abschreibungen auf Tiefbauten		5 518.00
Übernahme Abschreibungen Mobilien/Einrichtungen/Fahrzeuge		61 419.00
Übernahme Abschreibungen Beteiligungen/Investitionsbeiträge		79 339.45
Neutrale Posten		59 653.50
Zunahme des Verwaltungsvermögens		59 653.50
<b>Summe</b>	<b>437 111.95</b>	<b>437 111.95</b>

# Bericht der Geschäftsprüfungskommission der Gemeinde Planken

## Bericht der Geschäftsprüfungskommission zuhanden des Gemeinderates

Gemäss Art. 57 des Gemeindegesetzes vom 20. März 1996, (LGBI. 1996/76) haben wir als Geschäftsprüfungskommission (GPK) in Zusammenarbeit mit der von der Gemeinde beauftragten Revisionsstelle Audita Revisions-Aktiengesellschaft, Vaduz, die Jahresrechnung 2018 geprüft.

Die zur Genehmigung vorliegende Jahresrechnung umfasst:

- die Bilanz per 31. Dezember 2018 mit einer Summe von CHF 28 090 836.54 und einem Reinvermögen von CHF 26 097 214.50 sowie
- die Erfolgsrechnung mit einem Ertragsüberschuss von CHF 5 908.18

Planken, 22. Mai 2019

Die Geschäftsprüfungskommission:



Erika Sprenger



Gaston Jehle



Thomas Schierscher

Gestützt auf das Ergebnis der Revisionsstelle und unserer eigenen Prüfung stellen wir fest, dass

- die Jahresrechnung mit der Buchhaltung übereinstimmt,
- die Buchhaltung ordnungsgemäss geführt ist,
- bei der Darstellung der Vermögenslage und des Jahresergebnisses die gesetzlichen Bewertungsgrundsätze eingehalten sind.

Wir beantragen, die vorliegende Jahresrechnung zu genehmigen und den verantwortlichen Gemeindeorganen unter Verdankung ihrer Dienste Entlastung zu erteilen.

# Audita

Tel. +423 238 20 10  
 Fax +423 238 20 05  
 audita@audita.li  
 www.audita.li

Audita Revisions-Aktiengesellschaft  
 Wuhrstrasse 14  
 Postfach 119  
 LI-9490 Vaduz

HR-Nr.: FL-0001.087.363-6  
 MWSt. Nr.: 50 102

An die  
 Geschäftsprüfungskommission  
 der Gemeinde Planken  
 9498 Planken

Vaduz, 22. Mai 2019

Sehr geehrte Damen und Herren

Auftragsgemäss haben wir eine prüferische Durchsicht (Review) der Gemeinderechnung und der Buchhaltung in Übereinstimmung mit Art. 18 GFHG für das Geschäftsjahr 2018 der Gemeinde Planken vorgenommen.

Wir bestätigen hiermit, dass wir nicht auf Sachverhalte gestossen sind, dass

- die *Bilanz* per 31. Dezember 2018 mit einer Bilanzsumme von CHF 28'090'836.54 und einem Reinvermögen von CHF 26'097'214.50,
- die *Erfolgsrechnung* mit einem Überschuss vor den Abschreibungen auf das Finanz- und Verwaltungsvermögen von CHF 531'870.58 und einem Überschuss nach den Abschreibungen von CHF 5'908.18,
- die *Investitionsrechnung* mit Brutto-Investitionen von CHF 437'111.95 sowie Subventionen und Beiträgen von insgesamt CHF 0.00,

nicht mit den ordnungsgemäss geführten Büchern übereinstimmen.

Die Darstellung der Gemeinderechnung, bestehend aus Erfolgsrechnung, Investitionsrechnung, Bilanz, Anhang sowie den Jahresrechnungen der Stiftungen, erfolgte gemäss dem Gesetz und der Verordnung über den Finanzhaushalt der Gemeinden (LGBI. 2015 Nr. 164 respektive Nr. 338).

Bei unserer Review sind wir nicht auf Sachverhalte gestossen, die zum Schluss führen würden, Ihnen nicht zu empfehlen, die vorliegende Gemeinderechnung zur Genehmigung vorzuschlagen.

Mit freundlichen Grüssen

AUDITA  
 REVISIONS-AKTIENGESELLSCHAFT



Herbert Bischof  
 Wirtschaftsprüfer  
 Leitender Revisor



ppa Lucas Tihanyi  
 Revisor

**Gemeinde Planken**

Dorfstrasse 58

9498 Planken

Fürstentum Liechtenstein

T +423 375 81 00

F +423 375 81 09

[gemeinde@planken.li](mailto:gemeinde@planken.li)

[www.planken.li](http://www.planken.li)

**Impressum**

**Herausgeberin:** Gemeinde Planken, [www.planken.li](http://www.planken.li)

**Gestaltung:** beck grafikdesign est., Planken, [www.beck-grafikdesign.li](http://www.beck-grafikdesign.li)

**Foto:** Foto Kaufmann, Schaan, [www.foto-kaufmann.li](http://www.foto-kaufmann.li)